

HAINAUT (2022)



3896 exploitations dont
3248 professionnelles



210 253 ha
de SAU des
exploitations

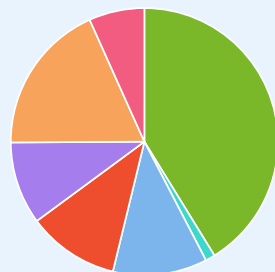


6758 actifs
réguliers agricoles
(2020)



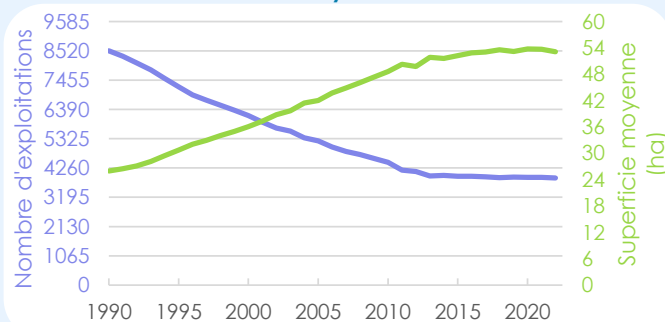
261 620 bovins
1949 détenteurs

Orientation techno-économique des exploitations professionnelles



- Grandes cultures 41 %
- Horticulture et fruiticulture 1 %
- Bovins laitiers 11 %
- Bovins viandeux 11 %
- Bovins laitiers et viandeux 10 %
- Cultures et bovins 18 %
- Autres 7 %

Evolution du nombre d'exploitations et de leur superficie moyenne



54 ha
67 bovins
1,7 actif rég. agr. (2020)
chef : 55 ans (2020)

Cheptels



56 830 vaches laitières
938 détenteurs



50 480 vaches viandeuses
1375 détenteurs

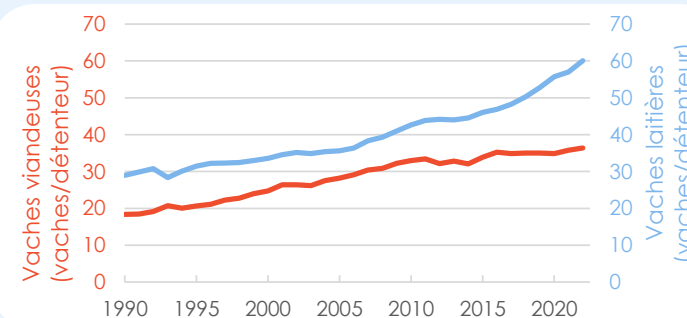


133 240 porcs
139 détenteurs

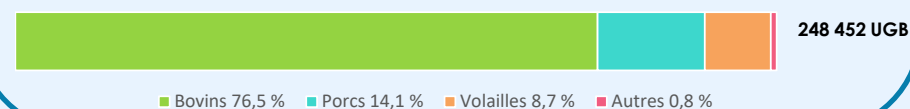


2280 150 places de volailles
74 détenteurs

Evolution du nombre de vaches au sein des exploitations détentrices de bovins



Répartition des unités gros bétail (UGB)



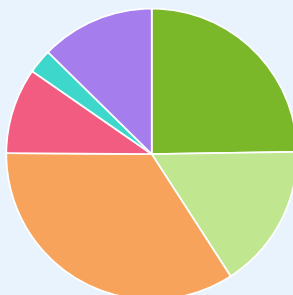
HAINAUT (2022)

Cultures situées sur la province

Productions végétales




214 255 ha
de SAU
provinciale



- Prairies permanentes 25 %
- Productions fourragères 16 %
- Céréales 34 %
- Pommes de terre 10 %
- Plantes industrielles 3 %
- Autres 13 %

Productions végétales biologiques



- Prairies permanentes 41 %
- Productions fourragères 17 %
- Céréales 28 %
- Pommes de terre 2 %
- Plantes industrielles 2 %
- Autres (protéagineux, horticoles, etc.) 10 %

8 112 ha



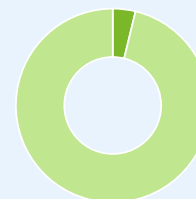
64 % du territoire est situé en
région limoneuse



La SAU provinciale
représente 56 % du territoire

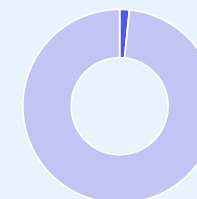
Aspects environnementaux

Productions végétales biologiques



3,8 % de la SAU provinciale

Natura 2000



1,6 % de la SAU provinciale

Contribution économique de la province à la production agricole wallonne

